



# NIIT Technologies NV

## Table of content

Statutory annual accounts per 31/03/2013

Internal annual accounts per 31/03/2013

Legal minutes of the shareholders meeting

Report from the board to the shareholders meeting

Legal minutes of the board meeting

Auditor's report

|      |                   |                  |      |     |    |
|------|-------------------|------------------|------|-----|----|
| 20   |                   |                  | 1    | EUR |    |
| NAT. | Datum neerlegging | Nr. 0460.140.779 | Blz. | E.  | D. |

VKT 1.1

**JAARREKENING IN EURO (2 decimalen)**

NAAM: **NIIT TECHNOLOGIES**

Rechtsvorm: **NV**

Adres: **LOZENBERG**

Nr.: **22, bus 4**

Postnummer: **1932**

Gemeente: **Sint-Stevens-Woluwe**

Land: **België**

Rechtspersonenregister (RPR) - Rechtbank van Koophandel van **Brussel**

Internetadres \*:

Ondernemingsnummer **0460.140.779**

DATUM **27/07/2004** van de neerlegging van de oprichtingsakte OF van het recentste stuk dat de datum van bekendmaking van de oprichtingsakte en van de akte tot statutenwijziging vermeldt.

JAARREKENING goedgekeurd door de algemene vergadering van

met betrekking tot het boekjaar dat de periode dekt van

**1/04/2012**

tot

**31/03/2013**

Vorig boekjaar van

**1/04/2011**

tot

**31/03/2012**

De bedragen van het vorige boekjaar zijn / zijn niet \*\* identiek met die welke eerder openbaar werden gemaakt:

VOLLEDIGE LIJST met naam, voornamen, beroep, woonplaats (adres, nummer, postnummer en gemeente) en functie in de onderneming, van de BESTUURDERS, ZAAKVOERDERS EN COMMISSARISSEN

**Surya Sunil**

Templewood Gate, Farnham Common 2, SL23EX Slough, Verenigd Koninkrijk

Functie : Gedelegeerd bestuurder

Mandaat : 18/03/2011- 21/08/2015

**Arvind Thakur**

Chamwood Village - Royale Retreat 504, IN 1210 Faridabad Haryana, India

Functie : Gedelegeerd bestuurder

Mandaat : 25/11/2008- 15/08/2014

**Bossaert Moreau Saman BVBA 0467.289.976**

Waterloosesteenvweg 757, 1180 Ukkel, België

Functie : Commissaris, Lidmaatschapsnummer : B00690

Mandaat : 4/12/2010- 16/08/2013

Vertegenwoordigd door :

Moreau Paul

Boterbloemlaan 17 , 1933 Sterrebeek, België

Lidmaatschapsnummer : A00710

Zijn gevoegd bij deze jaarrekening: JAARVERSLAG, VERSLAG VAN DE COMMISSARISSEN

Totaal aantal neergelegde bladen: **22** Nummers van de secties van het standaardmodel die niet werden neergelegd omdat ze niet dienstig zijn: 5.1.1, 5.2.1, 5.2.2, 5.4, 5.5, 5.7, 5.8, 5.9

Handtekening  
(naam en hoedanigheid)

Handtekening  
(naam en hoedanigheid)

\* Facultatieve vermelding.

\*\* Schrappen wat niet van toepassing is.

## VERKLARING BETREFFENDE EEN AANVULLENDE OPDRACHT VOOR NAZICHT OF CORRECTIE

Het bestuursorgaan verklaart dat geen enkele opdracht voor nazicht werd gegeven aan iemand die daar wettelijk niet toe gemachtigd is met toepassing van de artikelen 34 en 37 van de wet van 22 april 1999 betreffende de boekhoudkundige en fiscale beroepen.

De jaarrekening werd / ~~werd niet~~ \* geverifieerd of gecorrigeerd door een externe accountant of door een bedrijfsrevisor die niet de commissaris is.

In bevestigend geval, moeten hierna worden vermeld: naam, voornamen, beroep en woonplaats van elke externe accountant of bedrijfsrevisor en zijn lidmaatschapsnummer bij zijn Instituut, evenals de aard van zijn opdracht:

- A. Het voeren van de boekhouding van de onderneming \*\*,
- B. Het opstellen van de jaarrekening \*\*,
- C. Het verifiëren van de jaarrekening en/of
- D. Het corrigeren van de jaarrekening.

Indien taken bedoeld onder A. of onder B. uitgevoerd zijn door erkende boekhouders of door erkende boekhouders-fiscalisten, kunnen hierna worden vermeld: naam, voornamen, beroep en woonplaats van elke erkende boekhouder of erkende boekhouder-fiscalist en zijn lidmaatschapsnummer bij het Beroepsinstituut van erkende Boekhouders en Fiscalisten, evenals de aard van zijn opdracht.

| Naam, voornamen, beroep en woonplaats | Lidmaatschapsnummer | Aard van de opdracht (A, B, C en/of D) |
|---------------------------------------|---------------------|--|
|                                       |                     |  |

\* Schrappen wat niet van toepassing is.

\*\* Facultatieve vermelding.

**BALANS NA WINSTVERDELING**

|   | Toel.           | Codes | Boekjaar          | Vorig boekjaar    |
|---|-----------------|-------|-------------------|-------------------|
| <b>ACTIVA</b>                                       |                 |       |                   |                   |
| <b>VASTE ACTIVA</b> .....                           |                 | 20/28 | <u>7.619,00</u>   | <u>4.456,00</u>   |
| Oprichtingskosten .....                             |                 | 20    |                   |                   |
| Immateriële vaste activa .....                      | 5.1.1           | 21    |                   |                   |
| <b>Materiële vaste activa</b> .....                 | 5.1.2           | 22/27 | 754,00            | 1.668,00          |
| Terreinen en gebouwen .....                         |                 | 22    |                   |                   |
| Installaties, machines en uitrusting .....          |                 | 23    |                   |                   |
| Meubilair en rollend materieel .....                |                 | 24    | 754,00            | 1.668,00          |
| Leasing en soortgelijke rechten .....               |                 | 25    |                   |                   |
| Overige materiële vaste activa .....                |                 | 26    |                   |                   |
| Activa in aanbouw en vooruitbetalingen .....        |                 | 27    |                   |                   |
| <b>Financiële vaste activa</b> .....                | 5.1.3/<br>5.2.1 | 28    | 6.865,00          | 2.788,00          |
| <b>VLOTTENDE ACTIVA</b> .....                       |                 | 29/58 | <u>572.577,45</u> | <u>800.483,04</u> |
| <b>Vorderingen op meer dan één jaar</b> .....       |                 | 29    |                   |                   |
| Handelsvorderingen .....                            |                 | 290   |                   |                   |
| Overige vorderingen .....                           |                 | 291   |                   |                   |
| <b>Vorraden en bestellingen in uitvoering</b> ..... |                 | 3     |                   |                   |
| Vorraden .....                                      |                 | 30/36 |                   |                   |
| Bestellingen in uitvoering .....                    |                 | 37    |                   |                   |
| <b>Vorderingen op ten hoogste één jaar</b> .....    |                 | 40/41 | 261.824,80        | 302.044,50        |
| Handelsvorderingen .....                            |                 | 40    | 261.824,80        | 290.459,64        |
| Overige vorderingen .....                           |                 | 41    |                   | 11.584,86         |
| <b>Geldbeleggingen</b> .....                        | 5.2.1           | 50/53 |                   |                   |
| <b>Liquide middelen</b> .....                       |                 | 54/58 | 304.107,64        | 491.000,31        |
| <b>Overlopende rekeningen</b> .....                 |                 | 490/1 | 6.645,01          | 7.438,23          |
| <b>TOTAAL DER ACTIVA</b> .....                      |                 | 20/58 | 580.196,45        | 804.939,04        |

|  | Toel. | Codes | Boekjaar                    | Vorig boekjaar              |
|--|-------|-------|-----------------------------|-----------------------------|
| <b>PASSIVA</b>   |       |       |                             |                             |
| <b>EIGEN VERMOGEN</b> .....  |       | 10/15 | <u>291.769,62</u>           | <u>279.507,74</u>           |
| <b>Kapitaal</b> .....  | 5.3   | 10    | 61.973,38                   | 61.973,38                   |
| Geplaatst kapitaal .....   |       | 100   | 61.973,38                   | 61.973,38                   |
| Niet-opgevraagd kapitaal .....   |       | 101   |                             |                             |
| <b>Uitgiftepremies</b> .....   |       | 11    |                             |                             |
| <b>Herwaarderingsmeerwaarden</b> .....   |       | 12    |                             |                             |
| <b>Reserves</b> .....  |       | 13    | 6.197,34                    | 6.197,34                    |
| Wettelijke reserve .....   |       | 130   | 6.197,34                    | 6.197,34                    |
| Onbeschikbare reserves .....   |       | 131   |                             |                             |
| Voor eigen aandelen .....  |       | 1310  |                             |                             |
| Andere .....   |       | 1311  |                             |                             |
| Belastingvrije reserves .....  |       | 132   | €                           |                             |
| Beschikbare reserves .....   |       | 133   |                             |                             |
| <b>Overgedragen winst (verlies)</b> .....                                      |       | 14    | 223.598,90                  | 211.337,02                  |
| <b>Kapitaalsubsidies</b> .....   |       | 15    |                             |                             |
| <b>Voorschot aan de vennoten op de verdeling van het netto-actief</b> .....    |       | 19    |                             |                             |
| <b>VOORZIENINGEN EN UITGESTELDE BELASTINGEN</b> ..                             |       | 16    | <u>                    </u> | <u>                    </u> |
| <b>Voorzieningen voor risico's en kosten</b> .....                             | 5.4   | 160/5 |                             |                             |
| <b>Uitgestelde belastingen</b> .....   |       | 168   |                             |                             |
| <b>SCHULDEN</b> .....  |       | 17/49 | <u>288.426,83</u>           | <u>525.431,30</u>           |
| <b>Schulden op meer dan één jaar</b> .....                                     | 5.5   | 17    |                             |                             |
| Financiële schulden .....  |       | 170/4 |                             |                             |
| Kredietinstellingen, leasingschulden en soortgelijke schulden .....            |       | 172/3 |                             |                             |
| Overige leningen .....   |       | 174/0 |                             |                             |
| Handelsschulden .....  |       | 175   |                             |                             |
| Ontvangen vooruitbetalingen op bestellingen .....                              |       | 176   |                             |                             |
| Overige schulden .....   |       | 178/9 |                             |                             |
| <b>Schulden op ten hoogste één jaar</b> .....                                  | 5.5   | 42/48 | 288.322,92                  | 525.390,35                  |
| Schulden op meer dan één jaar die binnen het jaar vervallen .....              |       | 42    |                             |                             |
| Financiële schulden .....  |       | 43    |                             |                             |
| Kredietinstellingen .....  |       | 430/8 |                             |                             |
| Overige leningen .....   |       | 439   |                             |                             |
| Handelsschulden .....  |       | 44    | 195.729,94                  | 423.422,97                  |
| Leveranciers .....   |       | 440/4 | 195.729,94                  | 380.276,21                  |
| Te betalen wissels .....   |       | 441   |                             | 43.146,76                   |
| Ontvangen vooruitbetalingen op bestellingen .....                              |       | 46    |                             |                             |
| Schulden met betrekking tot belastingen, bezoldigingen en sociale lasten ..... |       | 45    | 92.342,98                   | 101.967,38                  |
| Belastingen .....  |       | 450/3 | 15.787,04                   | 29.181,72                   |
| Bezoldigingen en sociale lasten .....  |       | 454/9 | 76.555,94                   | 72.785,66                   |
| Overige schulden .....   |       | 47/48 | 250,00                      |                             |
| <b>Overlopende rekeningen</b> .....  |       | 492/3 | 103,91                      | 40,95                       |
| <b>TOTAAL DER PASSIVA</b> .....  |       | 10/49 | <u>580.196,45</u>           | <u>804.939,04</u>           |

## RESULTATENREKENING

|   | Toel. | Codes | Boekjaar         | Vorig boekjaar   |
|---|-------|-------|------------------|------------------|
| <b>Bedrijfsopbrengsten en bedrijfskosten</b>  |       |       |                  |                  |
| Brutomarge .....  |       | 9900  | 745.844,74       | 1.079.776,00     |
| Omzet* .....  |       | 70    | 1.420.520,32     | 2.082.797,01     |
| Handelsgoederen, grond- en hulpstoffen, diensten<br>en diverse goederen* .....  |       | 60/61 | 774.285,53       | 1.004.026,88     |
| Bezoldigingen, sociale lasten en pensioenen .....   |       | 62    | 721.182,20       | 1.037.152,42     |
| Afschrijvingen en waardeverminderingen op<br>oprichtingskosten, op immateriële en materiële<br>vaste activa .....             |       | 630   | 914,00           | 1.102,21         |
| Waardeverminderingen op voorraden, bestellingen in<br>uitvoering en handelsvorderingen: toevoegingen<br>(terugnemingen) ..... | 5.6   | 631/4 |                  |                  |
| Voorzieningen voor risico's en kosten: toevoegingen<br>(bestedingen en terugnemingen) .....                                   |       | 635/7 |                  |                  |
| Andere bedrijfskosten .....   |       | 640/8 | 1.416,51         | 4.361,50         |
| Als herstructureringskosten geactiveerde<br>bedrijfskosten .....  |       | 649   |                  |                  |
| <b>Bedrijfswinst (Bedrijfsverlies) .....</b>  |       | 9901  | <u>22.332,03</u> | <u>37.159,87</u> |
| <b>Financiële opbrengsten .....</b>   | 5.6   | 75    | 663,34           | 12.011,16        |
| <b>Financiële kosten .....</b>  | 5.6   | 65    | 1.485,30         | 1.022,94         |
| <b>Winst (Verlies) uit de gewone bedrijfsuitoefening<br/>vóór belasting .....</b>   |       | 9902  | <u>21.510,07</u> | <u>48.148,09</u> |
| <b>Uitzonderlijke opbrengsten .....</b>   |       | 76    |                  |                  |
| <b>Uitzonderlijke kosten .....</b>  |       | 66    |                  |                  |
| <b>Winst (Verlies) van het boekjaar vóór belasting .....</b>  |       | 9903  | <u>21.510,07</u> | <u>48.148,09</u> |
| <b>Onttrekkingen aan de uitgestelde belastingen .....</b>   |       | 780   |                  |                  |
| <b>Overboeking naar de uitgestelde belastingen .....</b>  |       | 680   |                  |                  |
| <b>Belastingen op het resultaat .....</b>   |       | 67/77 | 9.248,19         | 9.956,01         |
| <b>Winst (Verlies) van het boekjaar .....</b>   |       | 9904  | <u>12.261,88</u> | <u>38.192,08</u> |
| <b>Onttrekking aan de belastingvrije reserves .....</b>   |       | 789   |                  |                  |
| <b>Overboeking naar de belastingvrije reserves .....</b>  |       | 689   |                  |                  |
| <b>Te bestemmen winst (verlies) van het boekjaar .....</b>  |       | 9905  | <u>12.261,88</u> | <u>38.192,08</u> |

**RESULTAATVERWERKING**

|  |         |
|--|---------|
| <b>Te bestemmen winst(verlies)</b> .....                   | (+)/(-) |
| Te bestemmen winst (verlies) van het boekjaar .....        | (+)/(-) |
| Overgedragen winst (verlies) van het vorige boekjaar ..... | (+)/(-) |
| <b>Onttrekking aan het eigen vermogen</b> .....            |         |
| <b>Toevoeging aan het eigen vermogen</b> .....             |         |
| aan het kapitaal en aan de uitgiftepremies .....           |         |
| aan de wettelijke reserve .....                            |         |
| aan de overige reserves .....                              |         |
| <b>Over te dragen winst (verlies)</b> .....                | (+)/(-) |
| <b>Tussenkost van de vennoten in het verlies</b> .....     |         |
| <b>Uit te keren winst</b> .....                            |         |
| Vergoeding van het kapitaal .....                          |         |
| Bestuurders of zaakvoerders .....                          |         |
| Andere rechthebbenden .....                                |         |

| Codes  | Boekjaar   | Vorig boekjaar |
|--------|------------|----------------|
| 9906   | 223.598,90 | 1.536.337,02   |
| (9905) | 12.261,88  | 38.192,08      |
| 14P    | 211.337,02 | 1.498.144,94   |
| 791/2  |            |                |
| 691/2  |            |                |
| 691    |            |                |
| 6920   |            |                |
| 6921   |            |                |
| (14)   | 223.598,90 | 211.337,02     |
| 794    |            |                |
| 694/6  |            | 1.325.000,00   |
| 694    |            | 1.325.000,00   |
| 695    |            |                |
| 696    |            |                |

|  | Codes   | Boekjaar         | Vorig boekjaar |
|--|---------|------------------|----------------|
| <b>MATERIËLE VASTE ACTIVA</b>  |         |                  |                |
| Aanschaffingswaarde per einde van het boekjaar .....                           | 8199P   | xxxxxxxxxxxxxxxx | 3.513,62       |
| <b>Mutaties tijdens het boekjaar</b>   |         |                  |                |
| Aanschaffingen, met inbegrip van de geproduceerde vaste activa .....           | 8169    |                  |                |
| Overdrachten en buitengebruikstellingen .....                                  | 8179    |                  |                |
| Overboeking van een post naar een andere .....(+)/(-)                          | 8189    |                  |                |
| Aanschaffingswaarde per einde van het boekjaar .....                           | 8199    | 3.513,62         |                |
| <b>Meerwaarde per einde van het boekjaar .....</b>                             |         |                  |                |
| <b>Mutaties tijdens het boekjaar</b>   |         |                  |                |
| Geboekt .....  | 8219    |                  |                |
| Verworven van derden .....   | 8229    |                  |                |
| Afgeboekt .....  | 8239    |                  |                |
| Overgeboekt van een post naar een andere .....(+)/(-)                          | 8249    |                  |                |
| Meerwaarde per einde van het boekjaar .....                                    | 8259    |                  |                |
| <b>Afschrijvingen en waardeverminderingen per einde van het boekjaar .....</b> |         |                  |                |
| <b>Mutaties tijdens het boekjaar</b>   |         |                  |                |
| Geboekt .....  | 8279    | 914,00           |                |
| Teruggenomen .....   | 8289    |                  |                |
| Verworven van derden .....   | 8299    |                  |                |
| Afgeboekt na overdrachten en buitengebruikstellingen .....                     | 8309    |                  |                |
| Overgeboekt van een post naar een andere .....(+)/(-)                          | 8319    |                  |                |
| Afschrijvingen en waardeverminderingen per einde van het boekjaar .....        | 8329    | 2.759,62         | 1.845,62       |
| <b>NETTOBOEKWAARDE PER EINDE VAN HET BOEKJAAR .....</b>                        | (22/27) | <u>754,00</u>    |                |



|   | Codes           | Boekjaar        | Vorig boekjaar |
|---|-----------------|-----------------|----------------|
| <b>FINANCIËLE VASTE ACTIVA</b>                                    |                 |                 |                |
| Aanschaffingswaarde per einde van het boekjaar .....              | 8395P           | xxxxxxxxxxxxxxx | 2.788,00       |
| <b>Mutaties tijdens het boekjaar</b>                              |                 |                 |                |
| Aanschaffingen .....  | 8365            | 4.077,00        |                |
| Overdrachten en buitengebruikstellingen .....                     | 8375            |                 |                |
| Overboekingen van een post naar een andere .....                  | 8385            |                 |                |
| Andere mutaties .....   | 8386            |                 |                |
| Aanschaffingswaarde per einde van het boekjaar .....              | 8395            | 6.865,00        |                |
| <b>Meerwaarden per einde van het boekjaar .....</b>               |                 |                 |                |
| 8455P   | xxxxxxxxxxxxxxx |                 |                |
| <b>Mutaties tijdens het boekjaar</b>                              |                 |                 |                |
| Geboekt .....   | 8415            |                 |                |
| Verworven van derden .....  | 8425            |                 |                |
| Afgeboekt .....   | 8435            |                 |                |
| Overgeboekt van een post naar een andere .....                    | 8445            |                 |                |
| Meerwaarden per einde van het boekjaar .....                      | 8455            |                 |                |
| <b>Waardeverminderingen per einde van het boekjaar .....</b>      |                 |                 |                |
| 8525P   | xxxxxxxxxxxxxxx |                 |                |
| <b>Mutaties tijdens het boekjaar</b>                              |                 |                 |                |
| Geboekt .....   | 8475            |                 |                |
| Teruggenomen .....  | 8485            |                 |                |
| Verworven van derden .....  | 8495            |                 |                |
| Afgeboekt na overdrachten en buitengebruikstellingen .....        | 8505            |                 |                |
| Overgeboekt van een post naar een andere .....                    | 8515            |                 |                |
| Waardeverminderingen per einde van het boekjaar .....             | 8525            |                 |                |
| <b>Niet-opgevraagde bedragen per einde van het boekjaar .....</b> |                 |                 |                |
| 8555P   | xxxxxxxxxxxxxxx |                 |                |
| <b>Mutaties tijdens het boekjaar .....</b>                        |                 |                 |                |
| 8545  |                 |                 |                |
| <b>Niet-opgevraagde bedragen per einde van het boekjaar .....</b> |                 |                 |                |
| 8555  |                 |                 |                |
| <b>NETTOBOEKWAARDE PER EINDE VAN HET BOEKJAAR .....</b>           | (28)            | <u>6.865,00</u> |                |

**STAAT VAN HET KAPITAAL EN DE AANDEELHOUDERSSTRUCTUUR**

**STAAT VAN HET KAPITAAL**

**Maatschappelijk kapitaal**

Geplaatst kapitaal per einde van het boekjaar .....  
 Geplaatst kapitaal per einde van het boekjaar .....

| Codes | Boekjaar           | Vorig boekjaar |
|-------|--------------------|----------------|
| 100P  | XXXXXXXXXXXXXXXXXX | 61.973,38      |
| (100) | 61.973,38          |                |

Wijzigingen tijdens het boekjaar

Samenstelling van het kapitaal  
 Soorten aandelen

Aandelen zonder vermelding van waarde

| Codes | Bedragen  | Aantal aandelen |
|-------|-----------|-----------------|
|       | 61.973,38 | 2.500           |

**Niet-gestort kapitaal**

Niet-opgevraagd kapitaal .....  
 Opgevraagd, niet-gestort kapitaal .....  
 Aandeelhouders die nog moeten volstorten

| Codes | Niet-opgevraagd bedrag | Opgevraagd, niet-gestort bedrag |
|-------|------------------------|---------------------------------|
| (101) |                        | XXXXXXXXXXXXXXXXXX              |
| 8712  | XXXXXXXXXXXXXXXXXX     |                                 |

**Eigen aandelen**

Gehouden door de vennootschap zelf  
 Kapitaalbedrag ..... 8721  
 Aantal aandelen ..... 8722  
 Gehouden door haar dochters  
 Kapitaalbedrag ..... 8731  
 Aantal aandelen ..... 8732

**Verplichtingen tot uitgifte van aandelen**

Als gevolg van de uitoefening van CONVERSIERECHTEN  
 Bedrag van de lopende converteerbare leningen ..... 8740  
 Bedrag van het te plaatsen kapitaal ..... 8741  
 Maximum aantal uit te geven aandelen ..... 8742  
 Als gevolg van de uitoefening van INSCHRIJVINGSRECHTEN  
 Aantal inschrijvingsrechten in omloop ..... 8745  
 Bedrag van het te plaatsen kapitaal ..... 8746  
 Maximum aantal uit te geven aandelen ..... 8747

Toegestaan, niet-geplaatst kapitaal ..... 8751

| Codes | Boekjaar |
|-------|----------|
| 8721  |          |
| 8722  |          |
| 8731  |          |
| 8732  |          |
| 8740  |          |
| 8741  |          |
| 8742  |          |
| 8745  |          |
| 8746  |          |
| 8747  |          |
| 8751  |          |

**STAAT VAN HET KAPITAAL EN DE AANDEELHOUDERSSTRUCTUUR**

**Aandelen buiten kapitaal**

Verdeling

Aantal aandelen .....  
 Daaraan verbonden stemrecht .....

Uitsplitsing volgens de aandeelhouders

Aantal aandelen gehouden door de vennootschap zelf .....  
 Aantal aandelen gehouden door haar dochters .....

| Codes | Boekjaar |
|-------|----------|
| 8761  |          |
| 8762  |          |
| 8771  |          |
| 8781  |          |

**RESULTATEN****PERSONEEL EN PERSONEELSKOSTEN**

Werknemers waarvoor de onderneming een DIMONA-verklaring heeft ingediend of die zijn ingeschreven in het algemeen personeelsregister

|  | Codes | Boekjaar | Vorig boekjaar |
|--|-------|----------|----------------|
| Totaal aantal op de afsluitingsdatum .....                           | 9086  | 8        | 10             |
| Gemiddeld personeelsbestand berekend in voltijdse equivalenten ..... | 9087  | 8,8      | 13,0           |
| Aantal daadwerkelijk gepresteerde uren .....                         | 9088  | 15.519   | 23.104         |

**Personeelskosten**

|  |     |            |              |
|--|-----|------------|--------------|
| Bezoldigingen en rechtstreekse sociale voordelen .....     | 620 | 482.386,39 | 658.424,98   |
| Werkgeversbijdragen voor sociale verzekeringen .....       | 621 | 136.627,55 | 187.166,77   |
| Werkgeverspremies voor bovenwettelijke verzekeringen ..... | 622 |            |              |
| Andere personeelskosten .....                              | 623 | 102.168,26 | e 191.560,67 |
| Ouderdoms- en overlevingspensioenen .....                  | 624 |            |              |

**FINANCIËLE RESULTATEN**

Door de overheid toegekende subsidies, aangerekend op de resultatenrekening

|                         |      |  |  |
|-------------------------|------|--|--|
| Kapitaalsubsidies ..... | 9125 |  |  |
| Interestsubsidies ..... | 9126 |  |  |

Geactiveerde intercalaire interesten .....

6503

Bedrag van het disconto ten laste van de onderneming bij de verhandeling van vorderingen .....

653

Saldo van de gevormde (aangewende of teruggenomen) voorzieningen met financieel karakter ..... (+)/(-)

656

**SOCIALE BALANS**

Nummers van de paritaire comités die voor de onderneming bevoegd zijn:

**WERKNEMERS WAARVOOR DE ONDERNEMING EEN DIMONA-VERKLARING HEEFT INGEDIEND OF DIE ZIJN  
INGESCHREVEN IN HET ALGEMEEN PERSONEELSREGISTER**

|  | Codes | 1. Voltijds<br>(boekjaar) | 2. Deeltijds<br>(boekjaar) | 3. Totaal (T) of totaal<br>in voltijdse<br>equivalenten (VTE)<br>(boekjaar) | 3P. Totaal (T) of totaal<br>in voltijdse<br>equivalenten (VTE)<br>(vorig boekjaar) |
|--|-------|---------------------------|----------------------------|---|--|
| <b>Tijdens het boekjaar en het vorige<br/>boekjaar</b> |       |                           |                            |   |  |
| Gemiddeld aantal werknemers .....                      | 100   | 8,8                       |                            | 8,8 (VTE)   | 13,0 (VTE)   |
| Aantal daadwerkelijk gepresteerde uren                 | 101   | 15.519                    |                            | 15.519 (T)  | 23.104 (T)   |
| Personeelskosten .....                                 | 102   | 721.182,20                |                            | 721.182,20 (T)  | 1.037.152,42 (T)   |

|   | Codes | 1. Voltijds | 2. Deeltijds | 3. Totaal in voltijdse<br>equivalenten |
|---|-------|-------------|--------------|--|
| <b>Op de afsluitingsdatum van het boekjaar</b>        |       |             |              |  |
| <b>Aantal werknemers</b> .....                        | 105   | 8           |              | 8,0                                    |
| <b>Volgens de aard van de arbeidsovereenkomst</b>     |       |             |              |  |
| Overeenkomst voor een onbepaalde tijd .....           | 110   | 8           |              | 8,0                                    |
| Overeenkomst voor een bepaalde tijd .....             | 111   |             |              |  |
| Overeenkomst voor een duidelijk omschreven werk ..... | 112   |             |              |  |
| Vervangingsovereenkomst .....                         | 113   |             |              |  |
| <b>Volgens het geslacht en het studieniveau</b>       |       |             |              |  |
| Mannen .....  | 120   | 5           |              | 5,0                                    |
| lager onderwijs .....                                 | 1200  |             |              |  |
| secundair onderwijs .....                             | 1201  |             |              |  |
| hoger niet-universitair onderwijs .....               | 1202  | 5           |              | 5,0                                    |
| universitair onderwijs .....                          | 1203  |             |              |  |
| Vrouwen .....   | 121   | 3           |              | 3,0                                    |
| lager onderwijs .....                                 | 1210  |             |              |  |
| secundair onderwijs .....                             | 1211  |             |              |  |
| hoger niet-universitair onderwijs .....               | 1212  | 3           |              | 3,0                                    |
| universitair onderwijs .....                          | 1213  |             |              |  |
| <b>Volgens de beroepscategorie</b>                    |       |             |              |  |
| Directiepersoneel .....                               | 130   |             |              |  |
| Bedienden .....                                       | 134   | 8           |              | 8,0                                    |
| Arbeiders .....                                       | 132   |             |              |  |
| Andere .....  | 133   |             |              |  |

## TABEL VAN HET PERSONEELSVEROOR TIJDENS HET BOEKJAAR

## INGETREDEN

Aantal werknemers waarvoor de onderneming tijdens het boekjaar een DIMONA-verklaring heeft ingediend of tijdens het boekjaar werden ingeschreven in het algemeen personeelsregister .....

## UITGETREDEN

Aantal werknemers met een in de DIMONA-verklaring aangegeven of een in het algemeen personeelsregister opgetekende datum waarop hun overeenkomst tijdens het boekjaar een einde nam .....

| Codes | 1. Voltijds | 2. Deeltijds | 3. Totaal in voltijdse equivalenten |
|-------|-------------|--------------|-------------------------------------|
| 205   | 2           |              | 2,0                                 |
| 305   | 4           |              | 4,0                                 |

## INLICHTINGEN OVER DE OPLEIDINGEN VOOR DE WERKNEMERS TIJDENS HET BOEKJAAR

## Totaal van de formele voortgezette beroepsopleidingsinitiatieven ten laste van de werkgever

Aantal betrokken werknemers .....

Aantal gevolgde opleidingsuren .....

Nettokosten voor de onderneming .....

    waarvan brutokosten rechtstreeks verbonden met de opleiding .....

    waarvan betaalde bijdragen en stortingen aan collectieve fondsen .....

    waarvan ontvangen tegemoetkomingen (in mindering) .....

## Totaal van de minder formele en informele voortgezette beroepsopleidingsinitiatieven ten laste van de werkgever

Aantal betrokken werknemers .....

Aantal gevolgde opleidingsuren .....

Nettokosten voor de onderneming .....

## Totaal van de initiële beroepsopleidingsinitiatieven ten laste van de werkgever

Aantal betrokken werknemers .....

Aantal gevolgde opleidingsuren .....

Nettokosten voor de onderneming .....

| Codes | Mannen | Codes | Vrouwen |
|-------|--------|-------|---------|
| 5801  |        | 5811  |         |
| 5802  |        | 5812  |         |
| 5803  |        | 5813  |         |
| 58031 |        | 58131 |         |
| 58032 |        | 58132 |         |
| 58033 |        | 58133 |         |
| 5821  |        | 5831  |         |
| 5822  |        | 5832  |         |
| 5823  |        | 5833  |         |
| 5841  |        | 5851  |         |
| 5842  |        | 5852  |         |
| 5843  |        | 5853  |         |

## WAARDERINGSREGELS

### 1. Beginsel

De waarderingsregels worden vastgesteld overeenkomstig de bepalingen van het koninklijk besluit van 30 januari 2001 tot uitvoering van het Wetboek van vennootschappen.

Ten behoeve van het getrouwe beeld wordt in de volgende uitzonderingsgevallen afgeweken van de bij dit besluit bepaalde waarderingsregels:

Deze afwijkingen worden als volgt verantwoord:

Deze afwijkingen beïnvloeden als volgt het vermogen, de financiële positie en het resultaat vóór belasting van de onderneming:

De waarderingsregels werden ten opzichte van het vorige boekjaar qua verwoording of toepassing (~~gewijzigd~~) (niet gewijzigd) zo ja, dan heeft de wijziging betrekking op:

en heeft zij een (positieve) (negatieve) invloed op het resultaat van het boekjaar vóór belasting ten belope van EUR.

De resultatenrekening (~~wordt~~) (wordt niet) op belangrijke wijze beïnvloed door opbrengsten en kosten die aan een vorig boekjaar moeten worden toegerekend; zo ja, dan hebben deze betrekking op:

De cijfers van het boekjaar zijn niet vergelijkbaar met die van het vorige boekjaar en wel om de volgende reden:

(Voor de vergelijkbaarheid worden de cijfers van het vorige boekjaar op volgende punten aangepast)

(Voor de vergelijking van de jaarrekeningen van beide boekjaren moet met volgende elementen rekening worden gehouden):

Bij gebrek aan objectieve beoordelingscriteria is de waardering van de voorzienbare risico's, mogelijke verliezen en ontwaardingen waarvan hierna sprake, onvermijdelijk aleatoir:

Andere inlichtingen die noodzakelijk zijn opdat de jaarrekening een getrouw beeld zou geven van het vermogen, de financiële positie en het resultaat van de onderneming:

### 2. Vaste activa

#### Oprichtingskosten:

De oprichtingskosten worden onmiddellijk ten laste genomen, behoudens volgende kosten die worden geactiveerd:

#### Herstructureringskosten:

De herstructureringskosten werden (geactiveerd) (niet geactiveerd) in de loop van het boekjaar; zo ja, dan wordt dit als volgt verantwoord:

#### Immateriële vaste activa:

Het bedrag aan immateriële vaste activa omvat voor EUR kosten van onderzoek en ontwikkeling. De afschrijvings-termijn voor deze kosten en voor de goodwill belooft (meer) (niet meer) dan 5 jaar; indien meer dan 5 jaar wordt deze termijn als volgt verantwoord:

#### Materiële vaste activa:

In de loop van het boekjaar (~~werden~~) (werden geen) materiële vaste activa geherwaardeerd; zo ja, dan wordt deze herwaardering als volgt verantwoord:

## WAARDERINGSREGELS

Afschrijvingen geboekt tijdens het boekjaar:

| Activa   | Methode<br>L (lineaire)<br>D (degressieve)<br>A (andere) | Basis<br>NG (niet-geherwaardeerde)<br>G (geherwaardeerde) | Afschrijvingspercentages |                                  |
|--|--|---|--------------------------|----------------------------------|
|  |  |   | Hoofdsom<br>Min. - Max.  | Bijkomende kosten<br>Min. - Max. |
| 1. Oprichtingskosten<br>2. Immateriële vaste activa<br>3. Industriële, administratieve of commerciële gebouwen*<br>4. Installaties, machines en uitrusting*<br>Computer Equipment<br>5. Rollend materieel*<br>6. Kantoomaterieel en meubilair*<br>7. Andere materiële vaste activa | L  |   | 33,00 - 33,00            | 0,00 - 0,00                      |

\* Met inbegrip van de in leasing gehouden activa; deze worden in voorkomend geval op een afzonderlijke lijn vermeld

Overschot aan toegepaste, fiscaal aftrekbare, versnelde afschrijvingen ten opzichte van de economisch verantwoorde afschrijvingen :

- bedrag voor het boekjaar:

EUR.

- gecumuleerd bedrag voor de vaste activa verworven vanaf het boekjaar dat na 31 december 1983 begint:

EUR.

**Financiële vaste activa:**

In de loop van het boekjaar ~~(werden)~~ (werden geen) deelnemingen geherwaardeerd; zo ja, dan wordt deze herwaardering als volgt verantwoord

**3. Vlottende activa**

**Voorraden:**

Voorraden worden gewaardeerd tegen de **aanschaffingswaarde** berekend volgens de *(te vermelden)* methode van de gewogen gemiddelde prijzen, Fifo, Lifo, individualisering van de prijs van elk bestanddeel of tegen de **lagere marktwaarde**:

1. Grond- en hulpstoffen:

2. Goederen in bewerking - gereed product:

3. Handelsgoederen:

4. Onroerende goederen bestemd voor verkoop:

**Producten:**

- De vervaardigingsprijs van de producten (omvat) (omvat niet) de onrechtstreekse productiekosten.

- De vervaardigingsprijs van de producten waarvan de productie meer dan één jaar beslaat, (omvat) (omvat geen) financiële kosten verbonden aan de kapitalen ontleend om de productie ervan te financieren.

Bij het einde van het boekjaar bedraagt de marktwaarde van de totale voorraden ongeveer

% meer dan hun boekwaarde.

*(Deze inlichting is slechts vereist zo het verschil belangrijk is).*

**Bestellingen in uitvoering:**

Bestellingen in uitvoering worden gewaardeerd (tegen vervaardigingsprijs)

(tegen vervaardigingsprijs, verhoogd met een gedeelte van het resultaat naar gelang van de vordering der werken).



## WAARDERINGSREGELS

### 4. Passiva

#### Schulden:

De passiva (bevatten) (bevatten geen) schulden op lange termijn, zonder rente of met een abnormaal lage rente; zo ja, dan wordt op deze schulden (een) (geen) disconto toegepast dat wordt geactiveerd.

#### Vreemde valuta:

De omrekening in EUR van tegoeden, schulden en verbintenissen in vreemde valuta gebeurt op volgende grondslagen:

De resultaten uit de omrekening van vreemde valuta zijn als volgt in de jaarrekening verwerkt:

#### Leasingovereenkomsten:

Wat de niet-geactiveerde gebruiksrechten uit leasingovereenkomsten betreft (*artikel 102, §1 van het koninklijk besluit van 30 januari 2001 tot uitvoering van het Wetboek van vennootschappen*), beliepen de vergoedingen en huurgelden die betrekking hebben op het boekjaar voor leasing van onroerende goederen: EUR.

**JAARVERSLAG**

NIIT Technologies NV  
Lozenberg 22  
1932 Zaventem  
BE 0460.140.779

**VERSLAG VAN DE RAAD VAN BESTUUR AAN DE  
GEWONE ALGEMENE VERGADERING VAN  
AANDEELHOUDERS GEHOUDEN OP / /2013**

Overeenkomstig de wet en de statuten, brengen wij hierbij verslag uit over het voorbije boekjaar:

**1. Evolutie van de activiteiten**

De activiteiten hebben zich verder ontwikkeld in de lijn van de voorgaande jaren. Het resultaat is positief en beïnvloed op positieve wijze het eigen vermogen.

**2. Bespreking van de jaarrekening en de bedrijfssituatie**

Het eigen vermogen is geëvolueerd van EUR 279.507,74 naar EUR 291.769,62.

De bedrijfsopbrengsten bedragen EUR 1.520.130,27 en de bedrijfslasten EUR 1.497.798,24. Er werd aldus een bedrijfswinst gerealiseerd van EUR 22.332,03.

Rekening houdend met:

- het financieel resultaat van < EUR 821,96 >;
- de belasting op het resultaat van < EUR 9.248,19 >;

bedraagt het netto resultaat EUR 12.261,88.

**JAARVERSLAG**

NIIT Technologies NV  
Lozenberg 22  
1932 Zaventem  
BE 0460.140.779

**VERSLAG VAN DE RAAD VAN BESTUUR AAN DE  
GEWONE ALGEMENE VERGADERING VAN  
AANDEELHOUDERS GEHOUDEN OP / /2013**

**3. Verdeling van het resultaat**

Rekening houdend met het geen voorafgaat, stellen wij u de volgende verdeling van het resultaat voor:

|  |                |
|--|----------------|
| - winst van het boekjaar:                | 12.261,88 EUR  |
| - overgedragen winst van vorig boekjaar: | 211.337,02 EUR |
| <hr/>                                    |                |
| - over te dragen winst:                  | 223.598,90 EUR |

**4. Waarderingsregels**

De jaarrekening werd opgesteld volgens de hierna vermelde waarderingsregels:

**1.1. Vaste activa worden afgeschreven volgens volgende levensduur:**

|                       |                    |
|-----------------------|--------------------|
| o <u>activa</u>       | <u>aantal jaar</u> |
| informatiematerieel : | 3 jaar             |

**5. Belangrijke gebeurtenissen na afsluiting van het boekjaar**

Er deed zich geen enkele gebeurtenis voor na afsluiting van het boekjaar die een invloed heeft op het resultaat van vorig boekjaar.

**6. Toekomstige ontwikkeling van het bedrijf**

De activiteiten met de huidige partners worden geconsolideerd en uitgebreid met nieuwe deelprojecten.

**JAARVERSLAG**

NIIT Technologies NV  
Lozenberg 22  
1932 Zaventem  
BE 0460.140.779

**VERSLAG VAN DE RAAD VAN BESTUUR AAN DE  
GEWONE ALGEMENE VERGADERING VAN  
AANDEELHOUDERS GEHOUDEN OP / /2013**

**7. Onderzoek en ontwikkeling**

Er lopen binnen de onderneming geen ontwikkelings- of onderzoeksprogramma's.

**8. Kapitaalverhogingen in het kader van het toegestaan kapitaal**

Niet van toepassing.

**9. Aankoop van eigen aandelen**

Niet van toepassing.

**10. Belangenconflicten**

Geen enkele beslissing werd door de Raad van Bestuur genomen met betrekking tot een vraag die aanleiding gaf tot een belangenconflict tussen een bestuurder en de Raad van Bestuur (artikelen 523 en 524 van het Wetboek van Vennootschappen).

**11. Gebruik van financiële instrumenten**

In toepassing van artikel 96, 8° van het Wetboek van Vennootschappen, informeert de Raad van Bestuur u dat geen enkel financieel instrument werd gebruikt door de vennootschap gedurende het boekjaar afgesloten op 31 maart 2013, dat van belang is voor de waardering van het actief, het passief, van de financiële situatie en van verliezen of winsten.

## VERSLAG VAN DE COMMISSARISSEN



Annik Bossaert  
Paul Moreau  
Bedrijfsrevisor

VERSLAG VAN DE COMMISSARIS AAN  
DE ALGEMENE VERGADERING DER AANDEELHOUDERS VAN DE NAAMLOZE  
VENNOOTSCHAP  
**NIIT TECHNOLOGIES NV**  
OVER DE JAARREKENING OVER HET BOEKJAAR AFGESLOTEN  
OP 31 MAART 2013

Overeenkomstig de wettelijke en statutaire bepalingen, brengen wij u verslag uit in het kader van het mandaat van commissaris. Dit verslag omvat ons oordeel over het getrouw beeld van de jaarrekening evenals de vereiste bijkomende vermeldingen.

**Verklaring over de jaarrekening zonder voorbehoud**

Wij hebben de controle uitgevoerd van de jaarrekening over het boekjaar afgesloten op 31 maart 2013, opgesteld op basis van het in België van toepassing zijnde boekhoudkundig referentiestelsel, met een balanstotaal van € 580.196,45 en waarvan de resultatenrekening afsluit met een winst van het boekjaar van € 12.261,88.

Het opstellen van de jaarrekening valt onder de verantwoordelijkheid van het bestuursorgaan. Deze verantwoordelijkheid omvat onder meer: het opzetten, implementeren en in stand houden van een interne controle met betrekking tot het opstellen en de getrouwe weergave van de jaarrekening die geen afwijkingen van materieel belang, als gevolg van fraude of van het maken van fouten, bevat; het kiezen en toepassen van geschikte waarderingsregels; en het maken van boekhoudkundige ramingen die onder de gegeven omstandigheden redelijk zijn.

Het is onze verantwoordelijkheid een oordeel over deze jaarrekening tot uitdrukking te brengen op basis van onze controle. Wij hebben onze controle uitgevoerd overeenkomstig de wettelijke bepalingen en volgens de in België geldende controlenormen, zoals uitgevaardigd door het Instituut der Bedrijfsrevisoren. Deze controlenormen vereisen dat onze controle zo wordt georganiseerd en uitgevoerd dat een redelijke mate van zekerheid wordt verkregen dat de jaarrekening geen afwijkingen van materieel belang, als gevolg van fraude of van het maken van fouten, bevat.

Overeenkomstig voornoemde controlenormen hebben wij rekening gehouden met de administratieve en boekhoudkundige organisatie van de vennootschap, alsook met haar procedures van interne controle. Wij hebben van de verantwoordelijken en van het bestuursorgaan van de vennootschap de voor onze controles vereiste ophelderingen en inlichtingen verkregen. Wij hebben op basis van steekproeven de verantwoording onderzocht van de bedragen opgenomen in de jaarrekening. Wij hebben de gegrondheid van de waarderingsregels, de redelijkheid van de betekenisvolle boekhoudkundige ramingen gemaakt door de vennootschap, alsook de voorstelling van de jaarrekening als geheel beoordeeld.

B M S & C °

## JAARVERSLAG

NIIT Technologies NV  
Lozenberg 22  
1932 Zaventem  
BE 0460.140.779

**VERSLAG VAN DE RAAD VAN BESTUUR AAN DE  
GEWONE ALGEMENE VERGADERING VAN  
AANDEELHOUDERS GEHOUDEN OP / /2013**


**12. Belangrijke risico's of onzekerheden**

Het bedrijf is niet geconfronteerd geworden met enige risico's of onzekerheden die van aard zouden zijn om de ontwikkeling, de resultaten of de positie van de vennootschap in het gedrang te brengen.

Opgemaakt op / /2013

De Raad van Bestuur,

  
Sunil Surya  
Gedelegeerd bestuurder

  
Arvind Thakur  
Gedelegeerd bestuurder

## VERSLAG VAN DE COMMISSARISSEN

BMS&amp;C°

Wij zijn van mening dat deze werkzaamheden een redelijke basis vormen voor het uitbrengen van ons oordeel.

Naar ons oordeel geeft de jaarrekening afgesloten op 31 maart 2013 een getrouw beeld van het vermogen, de financiële toestand en de resultaten van de vennootschap, in overeenstemming met het in België van toepassing zijnde boekhoudkundig referentiestelsel.

**Bijkomende vermeldingen**

Het opstellen en de inhoud van het jaarverslag, alsook het naleven door de vennootschap van het Wetboek van vennootschappen en van de statuten, vallen onder de verantwoordelijkheid van het bestuursorgaan.

Het is onze verantwoordelijkheid om in ons verslag de volgende bijkomende vermeldingen op te nemen die niet van aard zijn om de draagwijdte van onze verklaring over de jaarrekening te wijzigen:

- Het jaarverslag behandelt de door de wet vereiste inlichtingen en stemt overeen met de jaarrekening. Wij kunnen ons echter niet uitspreken over de beschrijving van de voornaamste risico's en onzekerheden waarmee de vennootschap wordt geconfronteerd, alsook van haar positie, haar voorzienbare evolutie of de aanmerkelijke invloed van bepaalde feiten op haar toekomstige ontwikkeling. Wij kunnen evenwel bevestigen dat de verstrekte gegevens geen onmiskenbare inconsistenties vertonen met de informatie waarover wij beschikken in het kader van ons mandaat.
- Onverminderd formele aspecten van ondergeschikt belang, werd de boekhouding gevoerd overeenkomstig de in België van toepassing zijnde wettelijke en bestuursrechtelijke voorschriften.
- Wij dienen u geen verrichtingen of beslissingen mede te delen die in overtreding met de statuten of het Wetboek van vennootschappen zijn gedaan of genomen. De verwerking van het resultaat die aan de algemene vergadering wordt voorgesteld, stemt overeen met de wettelijke en statutaire bepalingen.

Brussel, 17 April 2013

B.M.S & C° bvba  
Commissaris  
Vertegenwoordigd door Paul MOREAU  
Bedrijfsrevisor

|     |                        |                  |    |    |     |         |
|-----|------------------------|------------------|----|----|-----|---------|
| 20  |                        |                  |    | 1  | EUR |         |
| Nr. | Date of the deposition | No. 0460.140.779 | PP | E. | D.  | ABB 1.1 |

**ANNUAL ACCOUNTS IN EURO (2 decimals)**

NAME: **NIIT TECHNOLOGIES**

Legal form: **PLC**

Address: **LOZENBERG**

Nr.: **22**, box 4

Postal Code: **1932**

City: **Sint-Stevens-Woluwe**

Country: **Belgium**

Register of Legal Persons (RLP) - Office of the commercial court at: **Bruxelles**

Internet address \* :

Company number: **0460.140.779**

DATE **27/07/2004** of the deposition of the partnership deed OR of the most recent document mentioning the date of publication of the partnership deed and the act changing the articles of association.

ANNUAL ACCOUNTS approved by the General Meeting of **0**  
 concerning the financial year covering the period from **1/04/2012** till **31/03/2013**  
 Previous period from **1/04/2011** till **31/03/2012**

The amounts of the previous financial year are / are not \*\* identical to those which have been previously published.

COMPLETE LIST WITH name, first name, profession, residence-address (address, number, postal code, municipality) and position with the enterprise, OF DIRECTORS, MANAGERS AND AUDITORS

**Surya Sunil**

Templewood Gate, Farnham Common 2, SL23EX Slough, United Kingdom

Title : Delegated director

Mandate : 18/03/2011- 21/08/2015

**Arvind Thakur**

Chamwoord Village - Royale Retreat 504, IN 1210 Faridabad Haryana, India

Title : Delegated director

Mandate : 25/11/2008- 15/08/2014

**Bossaert Moreau Saman PLLC 0467.289.976**

Waterloosesteenweg 757, 1180 Ukkel, Belgium

Title : Auditor, Number of membership : B00690

Mandate : 4/12/2010- 16/08/2013

Represented by:


Moreau Paul


Boterbloemlaan 17 , 1933 Sterrebeek, Belgium

Number of membership : A00710

Enclosed to these annual accounts: MANAGEMENT REPORT, REPORT OF THE COMMISSIONERS

Total number of pages deposited: **22** Number of the pages of the standard form not deposited for not being of service: 5.1.1, 5.2.1, 5.2.2, 5.4, 5.5, 5.7, 5.8, 5.9

 Signature  
(name and position)

 Signature  
(name and position)

\* Optional statement.

\*\* Delete where appropriate.



**DECLARATION ABOUT SUPPLEMENTARY AUDITING OR ADJUSTMENT MISSION**

The managing board declares that the assignment neither regarding auditing nor adjusting has been given to a person who was not authorised by law pursuant to art. 34 and 37 of the Law of 22nd April 1999 concerning the auditing and tax professions.

Have the annual accounts been audited or adjusted by an external accountant or auditor who is not an statutory auditor ? YES / ~~NO~~ \*.

If YES, mention here after: name, first names, profession, residence-address of each external accountant or auditor, the number of membership with the professional Institute ad hoc and the nature of this engagement:

- A. Bookkeeping of the undertaking\*\*.
- B. Preparing the annual accounts\*\*.
- C. Auditing the annual accounts and/or
- D. Adjusting the annual accounts.

If the assignment mentioned either under A or B is performed by authorised accountants or authorised accountants-tax consultants, information will be given on: name, first names, profession and residence-address of each authorised accountant or accountant-tax consultant, his number of membership with the Professional Institute of Accountants and Tax consultants and the nature of this engagement.

| Name, first name, profession, residence-address | Number of membership | Nature of the engagement (A, B, C and/or D) |
|---|----------------------|---|
|   |                      |   |

\* Delete where appropriate.

\*\* Optional disclosure.

## BALANCE SHEET

|  | Notes           | Codes | Period            | Previous period   |
|--|-----------------|-------|-------------------|-------------------|
| <b>ASSETS</b>  |                 |       |                   |                   |
| <b>FIXED ASSETS</b> .....  |                 | 20/28 | <u>7.619,00</u>   | <u>4.456,00</u>   |
| Formation expenses .....   | 5.1.1           | 20    |                   |                   |
| Intangible fixed assets .....                                      | 5.1.2           | 21    |                   |                   |
| Tangible fixed assets .....  |                 | 22/27 | 754,00            | 1.668,00          |
| Land and buildings .....   |                 | 22    |                   |                   |
| Plant, machinery and equipment .....                               |                 | 23    |                   |                   |
| Furniture and vehicles .....                                       |                 | 24    | 754,00            | 1.668,00          |
| Leasing and other rights .....                                     |                 | 25    |                   |                   |
| Other tangible fixed assets .....                                  |                 | 26    |                   |                   |
| Tangible assets under construction and advance payments made ..... |                 | 27    |                   |                   |
| Financial fixed assets .....                                       | 5.1.3/<br>5.2.1 | 28    | 6.865,00          | 2.788,00          |
| <b>CURRENT ASSETS</b> .....  |                 | 29/58 | <u>572.577,45</u> | <u>800.483,04</u> |
| Amounts receivable after more than one year .....                  |                 | 29    |                   |                   |
| Trade debtors .....  |                 | 290   |                   |                   |
| Other amounts receivable .....                                     |                 | 291   |                   |                   |
| Stocks and contracts in progress .....                             |                 | 3     |                   |                   |
| Stocks .....   |                 | 30/36 |                   |                   |
| Contracts in progress .....  |                 | 37    |                   |                   |
| Amounts receivable within one year .....                           |                 | 40/41 | 261.824,80        | 302.044,50        |
| Trade debtors .....  |                 | 40    | 261.824,80        | 290.459,64        |
| Other amounts receivable .....                                     |                 | 41    |                   | 11.584,86         |
| Current investments .....  | 5.2.1           | 50/53 |                   |                   |
| Cash at bank and in hand .....                                     |                 | 54/58 | 304.107,64        | 491.000,31        |
| Deferred charges and accrued income .....                          |                 | 490/1 | 6.645,01          | 7.438,23          |
| <b>TOTAL ASSETS</b> .....  |                 | 20/58 | <u>580.196,45</u> | <u>804.939,04</u> |

|  | Notes   | Codes | Period            | Previous period   |
|--|---------|-------|-------------------|-------------------|
| <b>EQUITY AND LIABILITIES</b>                                      |         |       |                   |                   |
| <b>EQUITY</b> .....  |         | 10/15 | <u>291.769,62</u> | <u>279.507,74</u> |
| <b>Capital</b> .....   | 5.3     | 10    | 61.973,38         | 61.973,38         |
| Issued capital .....   |         | 100   | 61.973,38         | 61.973,38         |
| Uncalled capital .....   |         | 101   |                   |                   |
| <b>Share premium account</b> .....                                 |         | 11    |                   |                   |
| <b>Revaluation surpluses</b> .....                                 |         | 12    |                   |                   |
| <b>Reserves</b> .....  |         | 13    | 6.197,34          | 6.197,34          |
| Legal reserve .....  |         | 130   | 6.197,34          | 6.197,34          |
| Reserves not available .....                                       |         | 131   |                   |                   |
| In respect of own shares held .....                                |         | 1310  |                   |                   |
| Others .....   | e       | 1311  |                   |                   |
| Untaxed reserves .....   |         | 132   |                   |                   |
| Available reserves .....   |         | 133   |                   |                   |
| <b>Accumulated profits (losses)</b> .....                          | (+)/(-) | 14    | 223.598,90        | 211.337,02        |
| <b>Investment grants</b> .....                                     |         | 15    |                   |                   |
| <b>Advance to associates on the sharing out of the assets</b> .... |         | 19    |                   |                   |
| <b>PROVISIONS AND DEFERRED TAXES</b> .....                         |         | 16    |                   |                   |
| <b>Provisions for liabilities and charges</b> .....                | 5.4     | 160/5 |                   |                   |
| <b>Deferred taxes</b> .....  |         | 168   |                   |                   |
| <b>AMOUNTS PAYABLE</b> .....                                       |         | 17/49 | <u>288.426,83</u> | <u>525.431,30</u> |
| <b>Amounts payable after more than one year</b> .....              | 5.5     | 17    |                   |                   |
| Financial debts .....  |         | 170/4 |                   |                   |
| Credit institutions, leasing and similar obligations .....         |         | 172/3 |                   |                   |
| Other loans .....  |         | 174/0 |                   |                   |
| Trade debts .....  |         | 175   |                   |                   |
| Advances received on contracts in progress .....                   |         | 176   |                   |                   |
| Other amounts payable .....  |         | 178/9 |                   |                   |
| <b>Amounts payable within one year</b> .....                       | 5.5     | 42/48 | 288.322,92        | 525.390,35        |
| Current portion of debts payable after one year .....              |         | 42    |                   |                   |
| Financial debts .....  |         | 43    |                   |                   |
| Credit institutions .....  |         | 430/8 |                   |                   |
| Other loans .....  |         | 439   |                   |                   |
| Trade debts .....  |         | 44    | 195.729,94        | 423.422,97        |
| Suppliers .....  |         | 440/4 | 195.729,94        | 380.276,21        |
| Bills of exchange payable .....                                    |         | 441   |                   | 43.146,76         |
| Advances received on contracts in progress .....                   |         | 46    |                   |                   |
| Taxes, remuneration and social security .....                      |         | 45    | 92.342,98         | 101.967,38        |
| Taxes .....  |         | 450/3 | 15.787,04         | 29.181,72         |
| Remuneration and social security .....                             |         | 454/9 | 76.555,94         | 72.785,66         |
| Other amounts payable .....  |         | 47/48 | 250,00            |                   |
| <b>Accrued charges and deferred income</b> .....                   |         | 492/3 | 103,91            | 40,95             |
| <b>TOTAL LIABILITIES</b> .....                                     |         | 10/49 | <u>580.196,45</u> | <u>804.939,04</u> |

**INCOME STATEMENT**

|   | Notes | Codes | Period           | Previous period  |
|---|-------|-------|------------------|------------------|
| <b>Operating income and charges</b>   |       |       |                  |                  |
| Gross operating margin .....(+)/(-)   |       | 9900  | 745.844,74       | 1.079.776,00     |
| Turnover *.....   |       | 70    | 1.420.520,32     | 2.082.797,01     |
| Raw materials, consumables, services and other goods * .....  |       | 60/61 | 774.285,53       | 1.004.026,88     |
| Remuneration, social security costs and pensions.(+)(-) 5.6   | 5.6   | 62    | 721.182,20       | 1.037.152,42     |
| Depreciation of and amounts written off formation expenses, intangible and tangible fixed assets .....(-) |       | 630   | 914,00           | 1.102,21         |
| Increase, Decrease in amounts written off stocks contracts in progress and trade debtors .....(+)(-)      |       | 631/4 |                  |                  |
| Provisions for risks and charges - Appropriations (uses and write-backs) .....(+)(-)                      |       | 635/7 |                  |                  |
| Other operating charges .....   |       | 640/8 | 1.416,51         | 4.361,50         |
| Operation charges carried to assets as restructuring costs .....(-)                                       |       | 649   |                  |                  |
| <b>Operating profit (loss) .....(+)(-)</b>  |       | 9901  | <u>22.332,03</u> | <u>37.159,87</u> |
| <b>Financial income .....</b> 5.6   | 5.6   | 75    | 663,34           | 12.011,16        |
| <b>Financial charges .....</b> 5.6  | 5.6   | 65    | 1.485,30         | 1.022,94         |
| <b>Gain (loss) on ordinary activities before taxes ..... (+)(-)</b>                                       |       | 9902  | <u>21.510,07</u> | <u>48.148,09</u> |
| <b>Extraordinary income .....</b>   |       | 76    |                  |                  |
| <b>Extraordinary charges .....</b>  |       | 66    |                  |                  |
| <b>Gain (loss) before taxes .....(+)(-)</b>   |       | 9903  | <u>21.510,07</u> | <u>48.148,09</u> |
| <b>Transfer from deferred taxes .....</b>   |       | 780   |                  |                  |
| <b>Transfer to deferred taxes .....</b>   |       | 680   |                  |                  |
| <b>Income taxes .....(+)(-)</b>   |       | 67/77 | 9.248,19         | 9.956,01         |
| <b>Gain (loss) of the period .....(+)(-)</b>  |       | 9904  | <u>12.261,88</u> | <u>38.192,08</u> |
| <b>Transfer from untaxed reserves .....</b>   |       | 789   |                  |                  |
| <b>Transfer to untaxed reserves .....</b>   |       | 689   |                  |                  |
| <b>Gain (loss) to be appropriated .....(+)(-)</b>   |       | 9905  | <u>12.261,88</u> | <u>38.192,08</u> |

\* Optional statement

## APPROPRIATION ACCOUNT

|  |         |
|--|---------|
| <b>Profit (loss) to be appropriated</b> .....          | (+)/(-) |
| Gain (loss) to be appropriated .....                   | (+)/(-) |
| Profit (loss) to be carried forward .....              | (+)/(-) |
| <b>Transfers from capital and reserves</b> .....       |         |
| <b>Transfers to capital and reserves</b> .....         |         |
| to capital and share premium account .....             |         |
| to the legal reserve .....                             |         |
| to other reserves .....                                |         |
| <b>Profit (loss) to be carried forward</b> .....       | (+)/(-) |
| <b>Owner's contribution in respect of losses</b> ..... |         |
| <b>Profit to be distributed</b> .....                  |         |
| Dividends .....  |         |
| Director's or managers' entitlements .....             |         |
| Other beneficiaries .....                              |         |

| Codes  | Period     | Previous period |
|--------|------------|-----------------|
| 9906   | 223.598,90 | 1.536.337,02    |
| (9905) | 12.261,88  | 38.192,08       |
| 14P    | 211.337,02 | 1.498.144,94    |
| 791/2  |            |                 |
| 691/2  |            |                 |
| 691    |            |                 |
| 6920   |            |                 |
| 6921   |            |                 |
| (14)   | 223.598,90 | 211.337,02      |
| 794    |            |                 |
| 694/6  |            | 1.325.000,00    |
| 694    |            | 1.325.000,00    |
| 695    |            |                 |
| 696    |            |                 |

**TANGIBLE FIXED ASSETS**

|   | Codes   | Period          | Previous period |
|---|---------|-----------------|-----------------|
| <b>Acquisition value at the end of the period</b> .....                     | 8199P   | xxxxxxxxxxxxxxx | 3.513,62        |
| <b>Movements during the period</b>  |         |                 |                 |
| Acquisitions, including produced fixed assets .....                         | 8169    |                 |                 |
| Sales and disposals .....   | 8179    |                 |                 |
| Transferred from one heading to another .....                               | 8189    |                 |                 |
| ..... (+)/(-)   |         |                 |                 |
| <b>Acquisition value at the end of the period</b> .....                     | 8199    | 3.513,62        |                 |
| <b>Revaluation surpluses at the end of the period</b> .....                 | 8259P   | xxxxxxxxxxxxxxx |                 |
| <b>Movements during the period</b>  |         |                 |                 |
| Recorded .....  | 8219    |                 |                 |
| Acquisitions from third parties .....                                       | 8229    |                 |                 |
| Cancelled .....   | 8239    |                 |                 |
| Transferred from one heading to another .....                               | 8249    |                 |                 |
| ..... (+)/(-)   |         |                 |                 |
| <b>Revaluation surpluses at the end of the period</b> .....                 | 8259    |                 |                 |
| <b>Depreciation and amounts written down at the end of the period</b> ..... | 8329P   | xxxxxxxxxxxxxxx | 1.845,62        |
| <b>Movements during the period</b>  |         |                 |                 |
| Recorded .....  | 8279    | 914,00          |                 |
| Written back .....  | 8289    |                 |                 |
| Acquisitions from third parties .....                                       | 8299    |                 |                 |
| Cancelled owing to sales and disposals .....                                | 8309    |                 |                 |
| Transferred from one heading to another .....                               | 8319    |                 |                 |
| ..... (+)/(-)   |         |                 |                 |
| <b>Depreciation and amounts written down at the end of the period</b> ..... | 8329    | 2.759,62        |                 |
| <b>NET BOOK VALUE AT THE END OF THE PERIOD</b> .....                        | (22/27) | <u>754,00</u>   |                 |

**FINANCIAL FIXED ASSETS**

|   | Codes | Period           | Previous period |
|---|-------|------------------|-----------------|
| <b>Acquisition value at the end of the period</b> .....     | 8395P | xxxxxxxxxxxxxxxx | 2.788,00        |
| <b>Movements during the period</b>                          |       |                  |                 |
| Acquisitions .....  | 8365  | 4.077,00         |                 |
| Sales and disposals .....                                   | 8375  |                  |                 |
| Transferred from one heading to another .....               | 8385  | (+)/(-)          |                 |
| Other movements .....                                       | 8386  | (+)/(-)          |                 |
| <b>Acquisition value at the end of the period</b> .....     | 8395  | 6.865,00         |                 |
| <b>Revaluation surpluses at the end of the period</b> ..... | 8455P | xxxxxxxxxxxxxxxx |                 |
| <b>Movements during the period</b>                          |       |                  |                 |
| Recorded .....  | 8415  |                  |                 |
| Acquisitions from third parties .....                       | 8425  |                  |                 |
| Cancelled .....   | 8435  |                  |                 |
| Transferred from one heading to another .....               | 8445  | (+)/(-)          |                 |
| <b>Revaluation surpluses at the end of the period</b> ..... | 8455  |                  |                 |
| <b>Amounts written down at the end of the period</b> .....  | 8525P | xxxxxxxxxxxxxxxx |                 |
| <b>Movements during the period</b>                          |       |                  |                 |
| Recorded .....  | 8475  |                  |                 |
| Written back .....  | 8485  |                  |                 |
| Acquisitions from third parties .....                       | 8495  |                  |                 |
| Cancelled owing to sales and disposals .....                | 8505  |                  |                 |
| Transferred from one heading to another .....               | 8515  | (+)/(-)          |                 |
| <b>Amounts written down at the end of the period</b> .....  | 8525  |                  |                 |
| <b>Uncalled amounts at the end of the period</b> .....      | 8555P | xxxxxxxxxxxxxxxx |                 |
| <b>Movements during the period</b> .....                    | 8545  | (+)/(-)          |                 |
| <b>Uncalled amounts at the end of the period</b> .....      | 8555  |                  |                 |
| <b>NET BOOK VALUE AT THE END OF THE PERIOD</b> .....        | (28)  | <u>6.865,00</u>  |                 |

**STATEMENT OF CAPITAL AND STRUCTURE OF THE SHAREHOLDING**

**STATEMENT OF CAPITAL**

**Social capital**

Issued capital at the end of the period .....  
 Issued capital at the end of the period .....

| Codes | Period           | Previous period |
|-------|------------------|-----------------|
| 100P  | XXXXXXXXXXXXXXXX | 61.973,38       |
| (100) | 61.973,38        |                 |

Changes during the period:

Structure of the capital  
 Different categories of shares

| Codes | Amounts   | Number of shares |
|-------|-----------|------------------|
|       | 61.973,38 | 2.500            |

**Capital not paid**

Uncalled capital .....  
 Capital called, but not paid .....  
 Shareholders having yet to pay up in full

| Codes | Uncalled capital | Capital called, but not paid |
|-------|------------------|------------------------------|
| (101) |                  | XXXXXXXXXXXXXXXX             |
| 8712  | XXXXXXXXXXXXXXXX |                              |

**OWN SHARES**

Held by the company itself  
 Amount of capital held .....  
 Number of shares held .....  
 Held by its subsidiaries  
 Amount of capital held .....  
 Number of shares held .....

**Commitments to issue shares**

Following the exercising of CONVERSION RIGHTS  
 Amount of outstanding convertible loans .....  
 Amount of capital to be subscribed .....  
 Corresponding maximum number of shares to be issued .....  
 Following the exercising of SUBSCRIPTION RIGHTS  
 Number of outstanding subscription rights .....  
 Amount of capital to be subscribed .....  
 Corresponding maximum number of shares to be issued .....

Authorized capital, not issued .....

| Codes | Period |
|-------|--------|
| 8721  |        |
| 8722  |        |
| 8731  |        |
| 8732  |        |
| 8740  |        |
| 8741  |        |
| 8742  |        |
| 8745  |        |
| 8746  |        |
| 8747  |        |
| 8751  |        |



**STATEMENT OF CAPITAL AND STRUCTURE OF THE SHAREHOLDING**

**Shares issued, not representing capital**

Distribution

Number of shares held .....

Number of voting rights attached thereto .....

Allocation by shareholder

Number of shares held by the company itself .....

Number of shares held by its subsidiaries .....

| Codes | Period |
|-------|--------|
| 8761  |        |
| 8762  |        |
| 8771  |        |
| 8781  |        |

**RESULTS****PERSONNEL AND PERSONNEL CHARGES**

Employees for whom the company has submitted a DIMONA declaration or are recorded in the general personnel register

|   | Codes | Period | Previous period |
|---|-------|--------|-----------------|
| Total number at the closing date .....                                | 9086  | 8      | 10              |
| Average number of employees calculated in full-time equivalents ..... | 9087  | 8,8    | 13,0            |
| Number of actual worked hours .....                                   | 9088  | 15.519 | 23.104          |

**Personnel costs**

|  |     |            |            |
|--|-----|------------|------------|
| Remuneration and direct social benefits .....            | 620 | 482.386,39 | 658.424,98 |
| Employers' social security contributions .....           | 621 | 136.627,55 | 187.166,77 |
| Employers' premiums for extra statutory insurances ..... | 622 |            |            |
| Other personnel costs .....                              | 623 | 102.168,26 | 191.560,67 |
| Old age and survivor's pensions .....                    | 624 |            |            |

**FINANCIAL RESULTS**

Amount of subsidies granted by public authorities, credited to income for the period

|                          |      |  |  |
|--------------------------|------|--|--|
| Capital subsidies .....  | 9125 |  |  |
| Interest subsidies ..... | 9126 |  |  |

Interim interests recorded as assets .....

6503

Amount of the discount borne by the enterprise as a result of negotiating amounts receivable .....

653

Balance of accounts, provisions of a financial nature formed (used or reversed).....(+)/(-)

656

**SOCIAL REPORT**

Numbers of joint industrial committees which are competent for the enterprise:

**EMPLOYEES FOR WHOM THE COMPANY HAS SUBMITTED A DIMONA DECLARATION OR ARE RECORDED IN THE GENERAL PERSONNEL REGISTER**

| During the period and the previous period | Codes | 1. Full-time | 2. Part-time | 3. Total (T) or total of full-time equivalents (FTE) | 3P.Total (T) or total of full-time equivalents (FTE) |
|---|-------|--------------|--------------|--|--|
|   |       | (period)     | (period)     | (period)   | (previous period)                                    |
| Average number of employees .....         | 100   | 8,8          |              | 8,8 (FTE)  | 13,0 (FTE)   |
| Number of hours actually worked .....     | 101   | 15.519       |              | 15.519 (T)   | 23.104 (T)   |
| Personnel costs .....                     | 102   | 721.182,20   |              | 721.182,20 (T)                                       | 1.037.152,42 (T)                                     |

| At the closing date of the period                          | Codes | 1. Full-time | 2. Part-time | 3. Total in full-time equivalents |
|--|-------|--------------|--------------|-----------------------------------|
| <b>Number of employees</b>                                 | 105   | 8            |              | 8,0                               |
| <b>By nature of the employment contract</b>                |       |              |              |                                   |
| Contract for an indefinite period .....                    | 110   | 8            |              | 8,0                               |
| Contract for a definite period .....                       | 111   |              |              |                                   |
| Contract for the execution of a specifically assigned work | 112   |              |              |                                   |
| Replacement contract .....                                 | 113   |              |              |                                   |
| <b>According to the gender and by level of education</b>   |       |              |              |                                   |
| Male .....   | 120   | 5            |              | 5,0                               |
| primary education .....                                    | 1200  |              |              |                                   |
| secondary education .....                                  | 1201  |              |              |                                   |
| higher education (non-university) .....                    | 1202  | 5            |              | 5,0                               |
| university education .....                                 | 1203  |              |              |                                   |
| Female .....   | 121   | 3            |              | 3,0                               |
| primary education .....                                    | 1210  |              |              |                                   |
| secondary education .....                                  | 1211  |              |              |                                   |
| higher education (non-university) .....                    | 1212  | 3            |              | 3,0                               |
| university education .....                                 | 1213  |              |              |                                   |
| <b>By professional category</b>                            |       |              |              |                                   |
| Management staff .....                                     | 130   |              |              |                                   |
| Employees .....  | 134   | 8            |              | 8,0                               |
| Workers .....  | 132   |              |              |                                   |
| Other .....  | 133   |              |              |                                   |

**TABLE OF PERSONNEL CHANGES DURING THE FINANCIAL YEAR**

**ENTRIES**

The number of employees for whom the company has submitted a DIMONA declaration or are recorded in the personnel register during the financial year in the general personnel register .....

**DEPARTURES**

The number of employees with a in the DIMONA declaration indicated or in the general personnel register listed date of termination of the contract during the financial year .....

| Codes | 1. Full-time | 2. Part-time | 3. Total in full-time equivalents |
|-------|--------------|--------------|-----------------------------------|
| 205   | 2            |              | 2,0                               |
| 305   | 4            |              | 4,0                               |

**INFORMATION WITH REGARD TO TRAINING RECEIVED BY EMPLOYEES DURING THE PERIOD**

**Total number of official advanced professional training projects at company expense**

Number of participating employees .....  
 Number of training hours .....  
 Costs for the company .....  
     of which gross costs directly linked to the training .....  
     of which paid contributions and deposits in collective funds .....  
     of which received subsidies (to be deducted) .....

**Total number of less official and unofficial advance professional training projects at company expense**

Number of participating employees .....  
 Number of training hours .....  
 Costs for the company .....

**Total number of initial professional training projects at company expense**

Number of participating employees .....  
 Number of training hours .....  
 Costs for the company .....

| Codes | Male | Codes | Female | € |
|-------|------|-------|--------|---|
| 5801  |      | 5811  |        |   |
| 5802  |      | 5812  |        |   |
| 5803  |      | 5813  |        |   |
| 58031 |      | 58131 |        |   |
| 58032 |      | 58132 |        |   |
| 58033 |      | 58133 |        |   |
| 5821  |      | 5831  |        |   |
| 5822  |      | 5832  |        |   |
| 5823  |      | 5833  |        |   |
| 5841  |      | 5851  |        |   |
| 5842  |      | 5852  |        |   |
| 5843  |      | 5853  |        |   |

## VALUATION RULES

### I. Principle

The valuation rules are determined according to the provisions of chapter II of the Royal Decree of 30 January 2001 in implementation of Company Law.

In respect of the requirement of a true and fair view the valuation rules of this Decree shall be deviated from in the following exceptional cases:

Reasons for the deviation:

The effects of the deviation on assets and liabilities, financial position and the result before taxation of the enterprise are as follows:

The valuation rules are ~~(changed)~~ (not changed) in wording and application as compared to the preceding financial period; if so, the change related to:

and has a (positive) (negative) effect on the result for the financial period before taxation to the amount of EUR.

The income statement ~~(is)~~ (is not) significantly effected by income or charges relating to a previous financial period; if so, the material effect results from:

The figures of the financial period are not comparable with those of the preceding financial period for the following reason:

(In order to maintain comparability the figures of the preceding financial period are adjusted regarding to following reasons)  
(To compare the annual accounts of both financial periods involved following information should be taken into account):

In absence of objective standards of appraisal following valuation of foreseeable liabilities, contingent losses and diminutions in value is inevitably uncertain:

Other information necessary to give a true and fair view of the enterprise's liabilities, financial position and result:

### 2. Fixed assets

#### Formation expenses:

Formation expenses are charged against income except for following costs capitalised:

#### Reorganization costs:

The reorganization costs are (capitalised) (not capitalised) during the financial period; if so, this is justified as follows:

#### Intangible fixed assets:

The amount of intangible assets includes EUR research and development costs. Depreciation of these costs and the depreciations for goodwill are charged over a period of (more than) (not more than) 5 years; if more than 5 years the period involved is

#### Tangible fixed assets:

During the financial period the tangible assets ~~(are)~~ (are not) revalued; if so, the revaluation if justified are as follows:

**VALUATION RULES**

Depreciation recorded during the financial period:

| Assets   | Method<br>S (straightline)<br>R (reducing balance)<br>O (other) | Basis<br>NR (not revalued)<br>R (revalued) | Depreciation rate              |                                |
|--|---|--|--------------------------------|--------------------------------|
|  |   |  | Principal costs<br>Min. - Max. | Ancillary costs<br>Min. - Max. |
| 1. Formation expenses<br>2. Intangible fixed assets<br>3. Buildings*<br>4. Plant, machinery and equipment *<br>5. Vehicles*<br>6. Office furniture *<br>7. Other tangible fixed assets | S   |  | 33,00 - 33,00                  | 0,00 - 0,00                    |

\* Including leased assets which should be disclosed on a separate line.

Tax deductible accelerated depreciation in excess of depreciation based on economic circumstances:

- amount for the financial period:

EUR.

- cumulative amount regarding tangible assets acquired as of the financial period beginning after December 31, 1983:

EUR.

**Financial fixed assets:**

During the financial period investments ~~(are)~~ (are not) revalued; if so, the revaluation is justified as follows:

**3. Current assets****Inventories:**

Inventories are valued at **acquisition cost** determined according to the method (*to be disclosed*) of the weighted average price method, Fifo, Lifo, by identifying individually the price of each element or by the **lower market value**

1. Raw materials and consumables:

2. Work in progress - finished goods:

3. Goods purchased for resale:

4. Immovable property intended for sale:

**Products:**

- Production costs (include) (do not include) costs that are only indirectly attributable to the product.

- Production costs of stock and work in progress the production of which exceeds more than one year (includes) (does not include) on capital borrowed to finance the production.

Stocks total valued at market value amount to % of its book value at the end of the financial period.

(This information is only required in the event of a substantial difference).

**Contracts in progress:**

Contracts in progress are valued (at production cost)

(at production cost increased by a portion of the profit according to the state of completion of the contract).

**MANAGEMENT REPORT**

NIIT Technologies NV  
Lozenberg 22  
1932 Zaventem  
BE 0460.140.779

**REPORT FROM THE BOARD OF DIRECTORS TO THE  
ORDINARY GENERAL MEETING OF THE SHAREHOLDERS  
HELD ON THE 2013**

In accordance with the law and with the Articles, we report hereby on the previous financial year:

**1. Developments in activities**

Business has remained relatively stable and the net result remains positive resulting in increasing positive influence on equity.

**2. Discussion of the annual accounts and the business situation**

Equity increased from 279.507,74 EUR to 291.769,62 EUR.

The operating revenue amounts to 1.520.130,27 EUR and the operating charges amount to 1.497.798,24 EUR.

This resulted in an operating benefit of 22.332,03 EUR.

Taking into account:

- the financial result of < 821,96 EUR >;
- the tax on the result for the amount of < 9.248,19 EUR >;

the net result amounts to 12.261,88 EUR.

**MANAGEMENT REPORT**

NIIT Technologies NV  
Lozenberg 22  
1932 Zaventem  
BE 0460.140.779

**REPORT FROM THE BOARD OF DIRECTORS TO THE  
ORDINARY GENERAL MEETING OF THE SHAREHOLDERS  
HELD ON THE 2013  
(NEXT)**

**3. Allocation of the result**

Taking into account the above mentioned results, we propose the following allocation of the result:

|  |                |
|--|----------------|
| - Profit of the financial year:          | 12.261,88 EUR  |
| - Profit of the previous financial year: | 211.337,02 EUR |
| <hr/>                                    |                |
| Result to be carried forward:            | 223.598,90 EUR |

**4. Valuation rules**

The annual accounts are established on the basis of the following valuation rules:

1.1. The tangible assets are depreciated in function of the following durations:

|                        |                        |
|------------------------|------------------------|
| ○ <u>Asset type</u>    | <u>number of years</u> |
| - Computer equipment : | 3                      |

**5. Significant events subsequent to the closure of the financial year**

There was no event recorded, subsequent to the closure of the financial year that would affect the result of the previous financial year.

**6. Future development of the business**

The activities with present partners will be further developed and prospect of new partners will continue.



**MANAGEMENT REPORT**

NIIT Technologies NV  
Lozenberg 22  
1932 Zaventem  
BE 0460.140.779

**REPORT FROM THE BOARD OF DIRECTORS TO THE  
ORDINARY GENERAL MEETING OF THE SHAREHOLDERS  
HELD ON THE 2013  
(NEXT)**

**7. Research and development**

There are no research and development programmes being conducted in the company.

**8. Increases of capital in the framework of the capital approved**

Not applicable.

**9. Redemption of own shares**

Not applicable.

**10. Conflict of interests**

No decision has been taken by the Board of Directors regarding a question which could be subject a conflict of interests between a Director and the Board of Directors (Articles 523 and 524 of the Code of the Companies).

**11. Use of financial instruments**

In accordance with article 96, 8° of the Company Code, the Board of Directors informs you that no financial instruments have been used by the company during the financial year closed per March 31<sup>st</sup>, 2013, which are significant for the evaluation of its assets and liabilities, financial position, losses and results.

**MANAGEMENT REPORT**

NIIT Technologies NV  
Lozenberg 22  
1932 Zaventem  
BE 0460.140.779


**REPORT FROM THE BOARD OF DIRECTORS TO THE  
ORDINARY GENERAL MEETING OF THE SHAREHOLDERS  
HELD ON THE 2013  
(NEXT)**


**12. Important risks or uncertainties**

The company has not been confronted with any risks or uncertainties which might be any threat to the development, the results or the position of the company.

Drawn up on the 2013

The Board of Directors

  
Sunil Surya  
Delegated director

  
Arvind Thakur  
Delegated director

## ACCOUNTANTS REPORT

BMS&amp;C°

Annik Bossaert  
Paul Moreau  
Reviseurs d'entreprises

**STATUTORY AUDITOR'S REPORT TO THE GENERAL MEETING OF  
SHAREHOLDERS OF NIIT TECHNOLOGIES ON THE FINANCIAL STATEMENTS  
FOR THE YEAR ENDED 31/03/2013**

In accordance with the legal and statutory requirements, we report to you on the performance of the mandate of statutory auditor, which has been entrusted to us. This report contains our opinion on the true and fair view of the financial statements as well as the required additional statements.

**Unqualified audit opinion on the financial statements**

We have audited the financial statements for the year ended 31/03/2013, prepared in accordance with the financial reporting framework applicable in Belgium, which show a balance sheet total of € 580.196,45 and a profit for the year of € 12.261,88.

Management is responsible for the preparation and the fair presentation of these financial statements. This responsibility includes: designing, implementing and maintaining internal control relevant to the preparation and fair presentation of financial statements that are free from material misstatement, whether due to fraud or error; selecting and applying appropriate accounting policies; and making accounting estimates that are reasonable in the circumstances.

Our responsibility is to express an opinion on these financial statements based on our audit. We conducted our audit in accordance with the legal requirements and the Auditing Standards applicable in Belgium, as issued by the Institute of Registered Auditors (*Institut des Reviseurs d'Entreprises / Instituut der Bedrijfsrevisoren*). Those standards require that we plan and perform the audit to obtain reasonable assurance as to whether the financial statements are free from material misstatement, as to whether due to fraud or error.

In accordance with the above-mentioned auditing standards, we considered the company's accounting system, as well as its internal control procedures. We have obtained from management and the company's officials, the explanations and information necessary for executing our audit procedures. We have examined, on a test basis, the evidence supporting the amounts included in the financial statements. We have assessed the appropriateness of accounting policies and the reasonableness of the significant accounting estimates made by the company as well as the overall financial statement presentation. We believe that these procedures provide a reasonable basis for our opinion.

B M S &amp; C°